

CAPTAÇÃO DE RECURSOS 2019

EMENDAS PARLAMENTARES RECEBIDAS

2019 - Dep. José Otávio Germano - R\$ 879.720,86 *
2019 - Dep. Henrique Fontana - R\$ 131.917,66 *
2019 - Dep. Henrique Fontana - R\$ 185.988,63 *
2019 - Dep. Pompeo de Mattos - R\$ 92.980,37 *
2019 - Dep. José Otávio Germano - R\$ 3.000.000,00 ***
2019 - Dep. Marlon Santos - R\$ 600.000,00 ***
2019 - Dep. Sanderson - R\$ 250.000,00 ***

* equipamento ***custeio

EMENDAS PARLAMENTARES EM LICITAÇÃO

Dep. Henrique Fontana - R\$ 150.000,00
Senador Lasier Martins - R\$ 350.000,00

CONSULTA POPULAR DO ESTADO

CONQUISTADAS E EM PROCESSO DE RECEBIMENTO

Reforma UTI Adulto - **R\$ 590.000,00**

Votação - 4.875 Ano - 2017

Reforma Bloco Cirúrgico - **R\$ 589.392,20**

Votação - 5.877 Ano - 2018

ARRECADAÇÃO EM 2019

 Contribuição Amigo HCB - **R\$ 1.198.085,90**

 HCB Melhor - **R\$ 81.805,52**

 Nota Fiscal Gaúcha - **R\$ 12.945,34**

 Lojinha HCB - **R\$ 68.216,06**

 Troco Solidário Tischler - **R\$ 7.913,54**

 Troco Amigo Panvel - **R\$ 8.032,24**

◆ RECURSOS HUMANOS ◆

RECURSOS HUMANOS

 Nº Funcionários Dez 2019 - **838**


 Nº de Admissões - **160**

 Horas treinamento funcionários
8.168,24h

 Demissões - **134**

 Seleções - **70**












 Candidatos envolvidos - **816**

 Atendimentos Saúde Ocupacional
(consulta com enfermeiro do trabalho)
245

Atendimentos psicológicos
a funcionários - **36**

◆ HCB EM NÚMEROS ◆




NÚMEROS ASSISTENCIAIS

	Nº de atendimento - 147.836
	Internação SUS - 7498
	Internação Convênio/Particular - 3910
	Total de Internações - 11.408
	Paciente-dia SUS - 36.111
	Paciente-dia não SUS - 13.570
	Total Pacientes-dia - 49.681
	% Ocupação SUS - 72,75%
	Média de Ocupação Hospitalar - 69,4%
	Cirurgias - 7.357
	Partos - 1.166






NÚMEROS ECONÔMICOS

	Receita Hospitalar - R\$ 60.000.985,52
	Receita Total - R\$ 80.669.551,81
	Despesa Operacional - R\$ 80.035.047,72
	Despesa Total - R\$ 81.870.143,94
	Resultado Econômico - R\$ 1.200.592,13 (déficit)

INFRAESTRUTURA E HOTELARIA

	Leitos - 196
	Kg de Roupas Lavadas - 523.078
	Refeições Servidas - 331.314
	Total de Compras - R\$ 20.638.180,02

EXAMES NO CENTRO DE DIAGNÓSTICO POR IMAGEM

	Radiologia - 36.212
	Tomografia - 14.693
	Cardiologia - 9.275
	Ultrassonografia - 6.468
	Ressonância Magnética - 4.775

SERVIÇOS AMBULATORIAIS

Hemodiálise: Seções e Pacientes Atendidos - **18.237 (119 p/mês)**

Traumatologia: Consultas e Procedimentos Cirúrgicos - **7.956 (1043 P. Cirúrgicos)**

Neurocirurgia: Consultas e Procedimentos Cirúrgicos - **3.483 (394 P. Cirúrgicos)**

Oncologia: Consultas, Sessões Quimioterápicas e procedimentos Cirúrgicos - **9.812**